

# Capacités Grands Risques 2026

Le panorama exclusif du marché  
français de l'assurance entreprise.

# L'Odyssée des Risques : Maintnens Maintenons le Cap

Lors des 33<sup>e</sup> Rencontres de l'AMRAE à Deauville, un consensus clair a émergé. Pour 186 dirigeants issus de 35 entreprises du secteur, l'environnement global n'a jamais été aussi instable.

Pourtant, **2026 marque un tournant décisif**. Le marché amorce une détente tarifaire, offrant de nouvelles opportunités d'optimisation, mais exige en retour une discipline technique absolue.

# 186

**Dirigeants  
consultés**

# 35

**Entreprises majeures  
du marché**

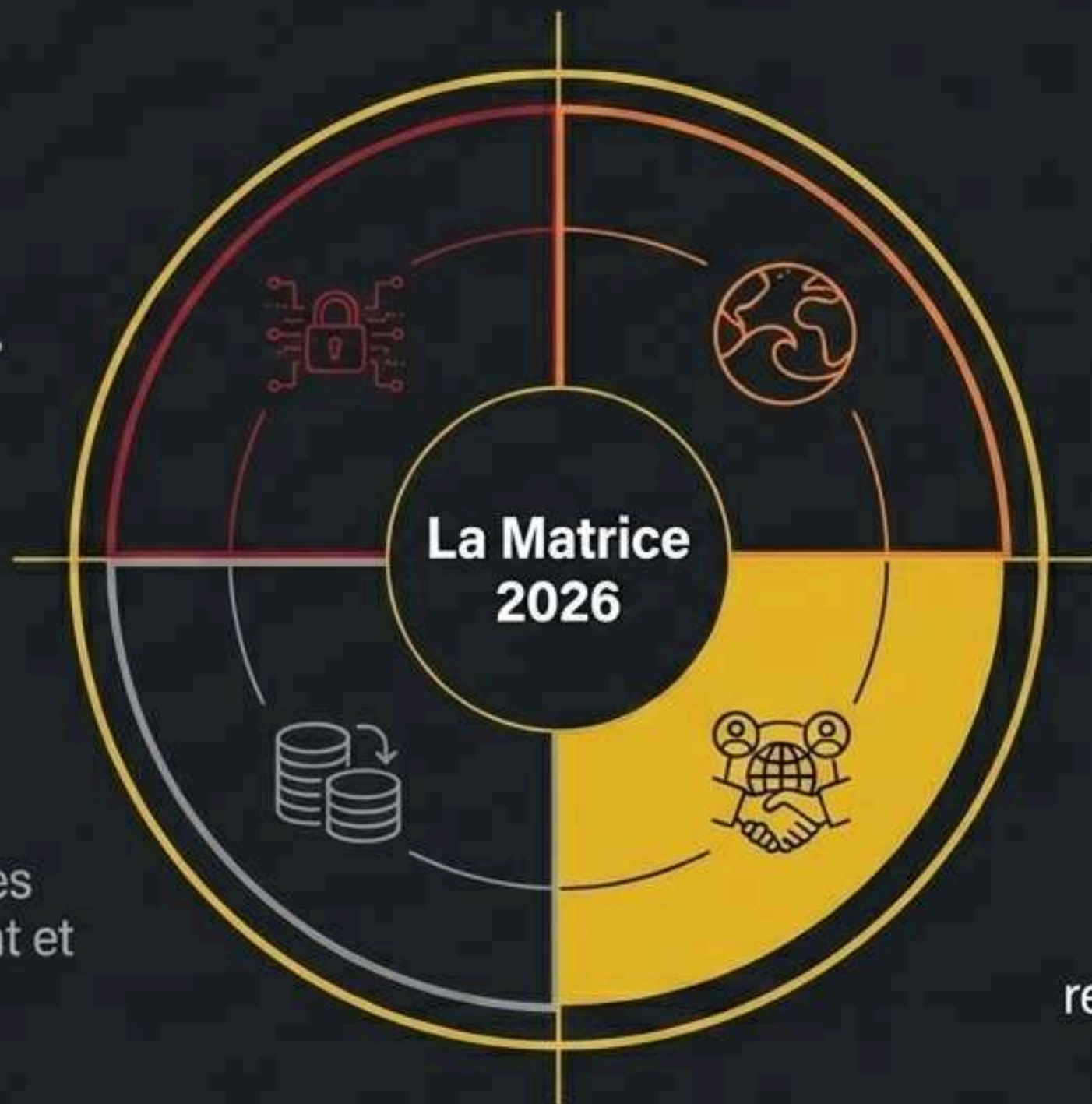
# Le Quatuor de Menaces

## Cyber

Score de sévérité historique de 4,3/5. La menace faîtière.

## Économie

Pressions persistantes sur les chaînes d'approvisionnement et l'inflation des coûts.



## Climat

Modifie structurellement les modèles de souscription (dommages, construction, RC environnementale).

## Politique

Pour la première fois, l'instabilité géopolitique rejoint le trio de tête historique.

# La Détente Sélective



Tensions  
persistantes

**Secteurs Sensibles** : Difficultés de placement majeures pour le bois, le recyclage, les déchets et l'agroalimentaire insuffisamment protégé.

**Lignes Contraintes** : Auto flottes, construction et événements naturels restent sous haute pression.

Favorable

**Marges Reconstituées** : Ratios combinés des assureurs souvent inférieurs à 90 %.

**Nouvelle Concurrence** : L'arrivée de nouveaux acteurs favorise les baisses tarifaires pour les risques parfaitement maîtrisés.

# Diagnostic 2026 : Le Panorama des Capacités

Branche	Tendance Tarifaire	Capacité	Points de Vigilance
Cyber	↓ Jusqu'à -40 %	Jusqu'à 15 M€	Qualité stricte du dossier technique
Lignes Financières	↓ Jusqu'à -30 %	En hausse	Profils non sinistrés favorisés
Dommages / DDPE	↓ -5 à -20 %	En hausse	Zones climatiques, prévention incendie
Responsabilité Civile	↓ Favorable	Stable / Hausse	Exposition US, contentieux PFAS
Transport / Logistique	↓ Modérée	Stable	Supply chain Tier 2+, zones Nat Cat
Construction	→ ↑ Stable à Hausse	Sélective	Sinistralité, événements naturels
Auto Flottes	↑ +4 à +6 %	Contrainte	Véhicules électriques, coûts réparation

# Le Paradoxe Cyber

L'Opportunité


# -40 %

de baisse tarifaire possible.

# 15 M€

de capacité débloquée pour les profils premium.

La Menace Systémique




**Taille globale du marché français** : seulement 330 M€ de primes.

**Le Risque** : Une attaque de grande ampleur pourrait, à elle seule, absorber une année entière de primes collectées.

# Lignes Classiques : Les Nouveaux Écueils

## Dommmages (DDPE)



Baisse de 20 % accessible aux bons risques.

**L'Alerte** : 70 % des entreprises victimes d'un incendie majeur cessent leur activité. La prévention est un prérequis non négociable.

**Géographie** : Retrait capacitaire sur les zones climatiques exposées (Mayotte, La Réunion).

## Responsabilité Civile (RC)



Marché globalement favorable et capacitaire.

**L'Alerte** : Les contentieux liés aux polluants éternels (PFAS) émergent en France.

**Vigilance** absolue maintenue sur les expositions juridictionnelles américaines.

# Auto Flottes : La Crise de la Mobilité

Le segment le plus tendu de 2026, avec des hausses tarifaires incompressibles de +4 % à +6 %.



**Le Choc Fiscal** : Suppression totale de l'exonération de TSCA pour les véhicules électriques au 1<sup>er</sup> janvier 2026.

**Coûts Structurels** : L'électrification massive des parcs se heurte à une inflation continue des coûts de réparation.

**Résultat** : Une complexification majeure des conditions d'assurabilité des flottes vertes.

# Les Moteurs Invisibles de l'Inflation

## Coût de Base de l'Assurance

### L'Étau Fiscal


- Augmentation de +2 % de la taxe incendie (TSCA).
- Fin de la niche fiscale sur les véhicules électriques.

### Le Choc Climatique

- Surtaxes Cat Nat imposées : de 12 % à 20 % selon les zones géographiques.
- Doutes croissants sur la soutenabilité du régime Cat Nat réformé en 2021.

# Le Bouclier de Prévention

Le nouveau paradigme de souscription :  
l'assurabilité se gagne sur le terrain.



## Niveau 1 : Primaire

Anticiper & Éliminer. Traiter le risque à la source pour éviter sa survenance.

## Niveau 2 : Secondaire

Détecter & Contenir. Systèmes d'alerte rapide pour limiter l'impact immédiat.

## Niveau 3 : Tertiaire

Accompagner & Réparer. Gestion de crise et continuité d'activité post-sinistre.

# Le Guide Pratique des Renouvellements 2026

Magazine Tip

## 1 Le Dossier Technique

La donnée est reine.  
Documentez rigoureusement  
votre politique de prévention  
et démontrez une sinistralité  
maîtrisée.

Magazine Tip

## 2 L'Appel d'Offres

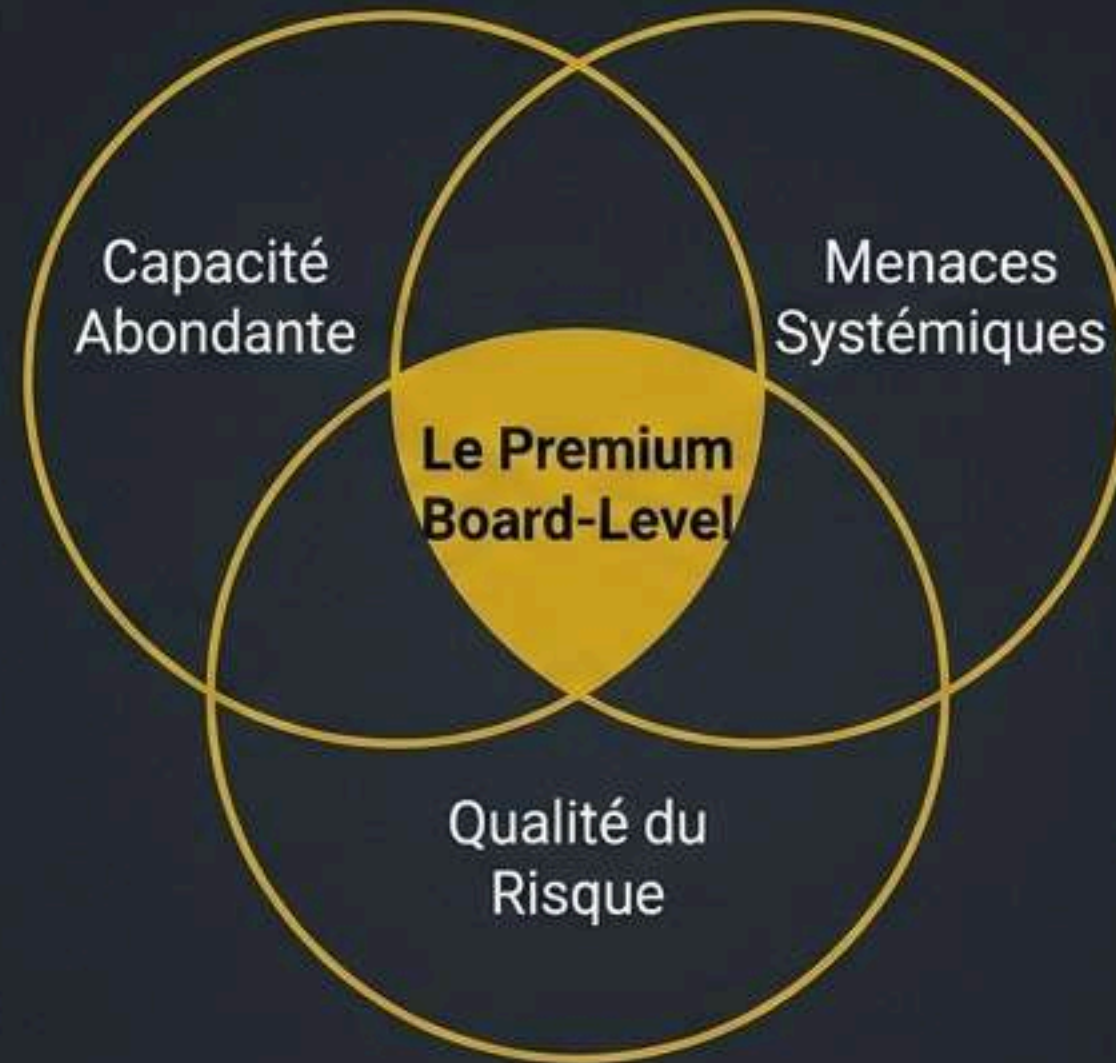
Tirez parti de la nouvelle  
concurrence. Les profils  
premium peuvent obtenir  
jusqu'à -30 % (lignes  
financières / dommages)  
en remettant leur  
programme sur le marché.

Magazine Tip

## 3 L'Alternative

Explorez la constitution de  
captives pour stabiliser les  
primes (ex : Transport) et  
les solutions  
paramétriques pour les  
risques climatiques.

# Synthèse : Le Paradigme de la Qualité



L'ère du durcissement universel est révolue, mais le marché de capacité bon marché pour les risques moyens ne reviendra pas.

En 2026, la capacité des assureurs est bel et bien présente, mais elle est strictement réservée aux entreprises qui élèvent la gestion des risques au rang de discipline stratégique, pilotée par la direction générale.



# Saisissez les opportunités d'un marché en transition.

L'anticipation, la prévention et l'intelligence de marché  
sont vos meilleurs actifs pour 2026.

Retrouvez l'intégralité de nos analyses sectorielles et nos guides experts (Franchise, Cat Nat, Assurance Vie) en exclusivité sur [zoomassurance.fr](https://zoomassurance.fr).